

## Misty 60, 80, 90 AD/MD

**HELO****Misty 60, 80, 90 AD**

Каменка со встроенным испарителем и отдельным цифровым пультом управления. Испаритель с автоматическим наполнением.

**Misty 60, 80, 90 MD**

Каменка со встроенным испарителем и отдельным цифровым пультом управления. Испаритель с ручным наполнением.

**Объект применения**

Каменки предназначены для квартирных саун, объем которых составляет 5 – 14 м<sup>3</sup> (см. таблицу).

**Размеры**

Ширина	420 мм
Глубина	405 мм
Высота	595 мм
Вес	17 кг
Камней	ок. 23 кг

**Конструкция**

Оболочка каменки сделана из хромированной стали. Корпус – из защищенной от коррозии, теплоотражающей стали. Отражатель пара – из литого под давлением алюминия. Водяной резервуар – из нержавеющей стали.

**Механическая установка**

Каменка крепится к стене входящими в комплект поставки винтами. Каменка имеет стационарную крепёжную деталь. Участок крепления необходимо усилить, см. рисунок на странице 2.

**Электромонтаж**

К каменке подводят трехфазный ток. (Схему электрических соединений см. на странице 2.)

**Наполнение воды**

В моделях, наполняемых вручную (MD), воду наливают в резервуар, а в моделях с автоматическим наполнением (AD) устройство подключают к водопроводной сети при помощи соединения 3/4". Водяной резервуар имеет специальную защиту, чтобы он не нагревался, когда в нем нет воды.

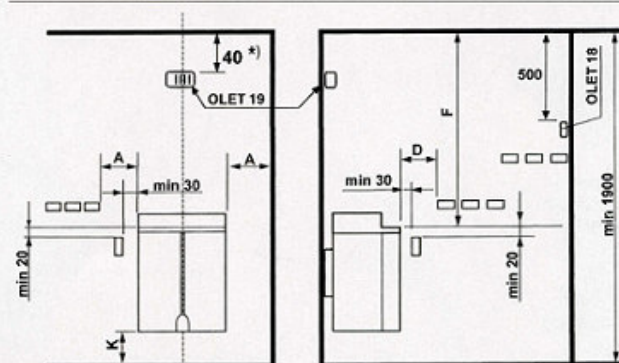
**Система управления**

Управление каменкой осуществляется при помощи цифрового пульта управления с микропроцессором. Устанавливаемые на стену сауны датчики (2 шт.) контролируют температуру и влажность в помещении сауны. В комплект поставки входят пульт управления и 5 метров кабеля (24 VDC), а также 2 датчика и 5 метров кабеля (x2) (см. схему на стр. 2).

**Каменки Misty AD и MD**

Модель	Тип	Мощность кВт	Объем сауны <sup>1)</sup> , м <sup>3</sup>	Мин. высота сауны, мм	Номер по системе SSSL
Misty 60 AD	1712-60-010420	6,0	5 - 9	1900	82 631 16
Misty 80 AD	1712-80-010420	8,0	8 - 13	1900	82 631 18
Misty 90 AD	1712-90-010420	9,0	9 - 14	1900	82 631 19
Misty 60 MD	1712-60-120420	6,0	5 - 9	1900	82 631 26
Misty 80 MD	1712-80-120420	8,0	8 - 13	1900	82 631 28
Misty 90 MD	1712-90-120420	9,0	9 - 14	1900	82 631 29

<sup>1)</sup> Значения объемов рассчитаны для полностью теплоизолированных помещений саун.

**Монтажные размеры и безопасные расстояния**

<sup>1)</sup> Данный размер обязателен.

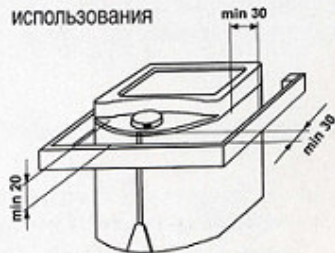
Каменка кВт	Минимальные расстояния для установки каменки (мм)			
	От боковой поверхности	От передней поверхности	До потолка	До пола
	A	D	F	K
6,0	70	100	1250	120
8,0	100	150	1250	150
9,0	100	200	1250	150

**HeLo!**  
Нежное удовольствие

# Misty 60, 80, 90 AD/MD



Расстояния для установки ограждения для безопасного использования



## Пульт управления OT 2 PED



С помощью пульта управления регулируют температуру и влажность в помещении сауны.

Пульт показывает значения времени, продолжительности, температуры или влажности.

Пульт управления имеет функцию установки интервалов времени в течение 24 ч и 4 предварительно программируемых ячейки памяти.

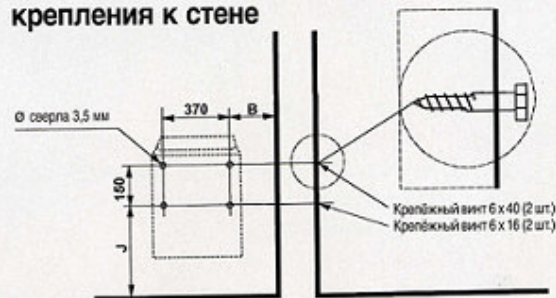
Пульт управления имеет также кнопки плавной (бесступенчатой) регулировки для возможного подключения света и вентилятора.

Функция SMART SAUNA (УМНАЯ САУНА): На пульте управления выбирают температуру в сауне, процент влажности и время начала использования сауны.

Пульт управления измеряет значения температуры и влажности при помощи датчиков, что обеспечит готовность сауны в нужное время.

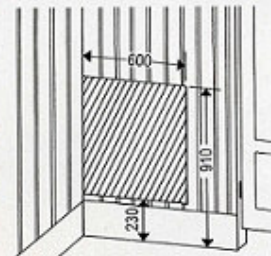
Более точная информация по установке имеется во входящем в комплект поставки каменки руководстве по установке и эксплуатации

## Минимальные расстояния для крепления к стене



Каменка	Мин. расстояние для установки, мм
кВт	B J
6,0	50 390
8,0	120 420
9,0	125 420

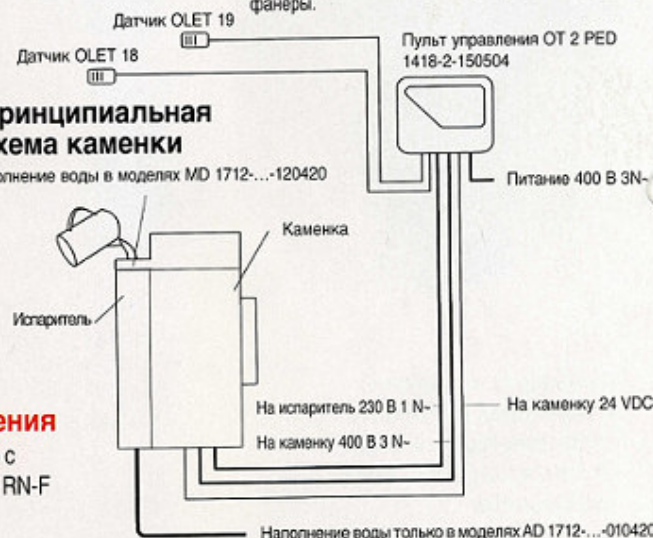
## Усиление участка крепления



Для крепления каменки к стене делают усиление участка, показанного на рисунке, например, из фанеры.

## Принципиальная схема каменки

Наполнение воды в моделях MD 1712-...-120420



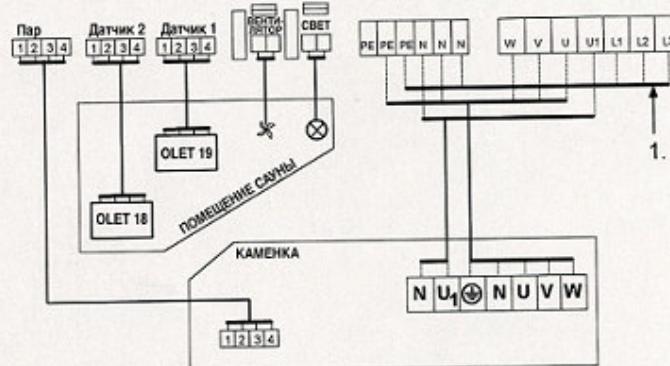
## Электрические соединения

Каменки подключают полужестко с помощью резинового кабеля H0 7 RN-F или соответствующего.

Мощность кВт	Предохранитель А	<sup>1)</sup> Соединительный провод, мм <sup>2</sup> Каменка	Испаритель	<sup>2)</sup> Жёсткая установка, мм <sup>2</sup> Каменка	Испаритель	<sup>3)</sup> Siliconовый кабель, мм <sup>2</sup> 24 VDC
6,0	3 x 10	5 x 1,5	2 x 1,5	5 x 1,5	2 x 1,5	4 x 0,25
8,0	3 x 16	5 x 2,5	2 x 2,5	5 x 2,5	2 x 2,5	4 x 0,25
9,0	3 x 16	5 x 2,5	2 x 2,5	5 x 2,5	2 x 2,5	4 x 0,25

<sup>1)</sup> Резиновый кабель между коробкой соединений и каменкой/испарителем. <sup>2)</sup> Проводка между пультом и коробкой соединений. <sup>3)</sup> Проводка слабого тока между каменкой и пультом.

## Схема электрических соединений



Saunatec Group Ltd  
п/я 15, 10901 Hanko  
Тел. +358 19 280 7300  
Факс +358 19 248 5043

info@saunatec.fi  
www.saunatec.fi